



FOOTPRINT 2023

*Good climate,
better performance!*

CIJFERS CO₂ UITSTOOT 2023-1

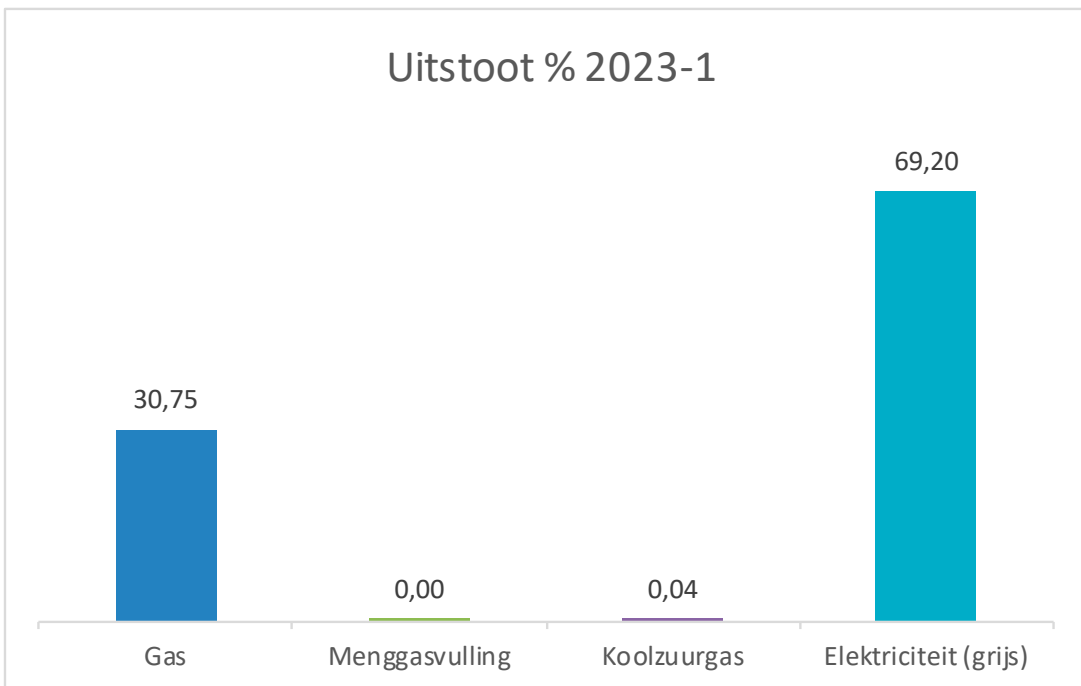
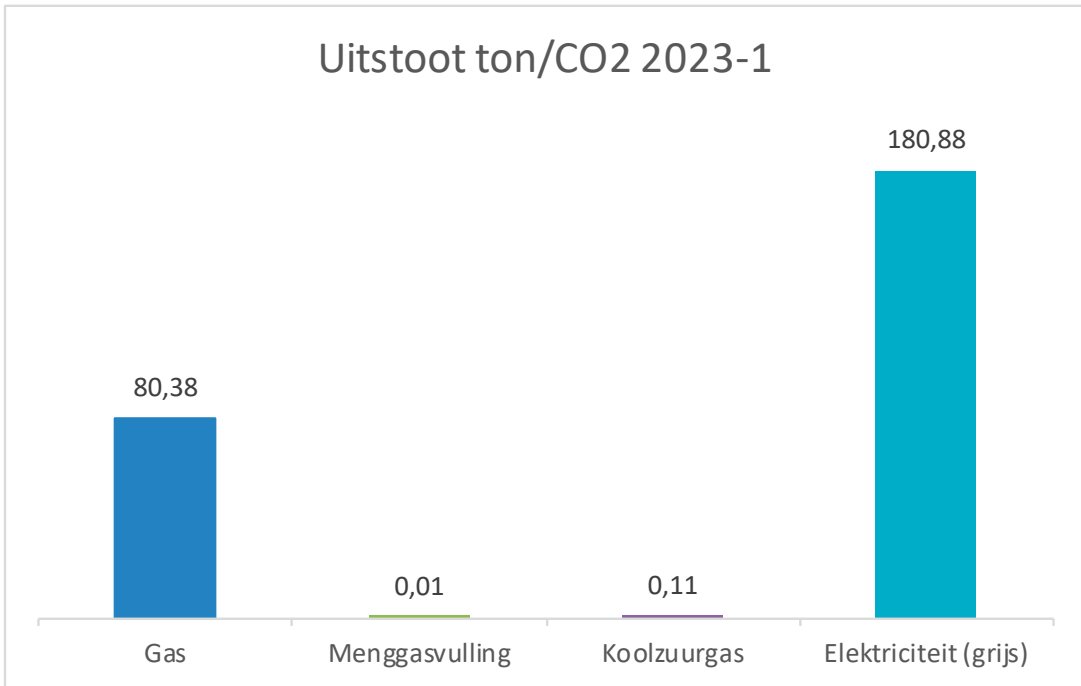
Scope	Kantoren (incl. bedrijfsruimte)	Verbruik	Eenheid	Conv.	Ton CO ₂
1	Gas	38.645,00	Nm ³	2,08	80,38
1	Menggasvulling	101,00	liter	0,0787	0,01
1	Koolzuurgas	111,00	kg	1	0,11
2	Elektriciteit (grijs)	396.666,00	kWh	0,456	180,88

Omzet (miljoen)	14,48
FTE	94,00

Scope	Totalen	Ton CO ₂	%
1	Gas	80,38	30,75
1	Menggasvulling	0,01	0,00
1	Koolzuurgas	0,11	0,04
2	Elektriciteit (grijs)	180,88	69,20
			100,00

Totaal scope 1	80,50	30,80
Totaal scope 2 (+3)	180,88	69,20
Totaal scope 1 + 2 (+3)	261,38	
Totaal kantoren	261,38	100,00

Scope	Totalen	Ton CO ₂
1	Uitstoot/FTE	0,86
1	Uitstoot/Omzet	5,56
2 (+3)	Uitstoot/FTE	1,92
2 (+3)	Uitstoot/Omzet	12,49
1 en 2 (+3)	Uitstoot/FTE	2,78
1 en 2 (+3)	Uitstoot/Omzet	18,05



CIJFERS CO₂ UITSTOOT 2023-2

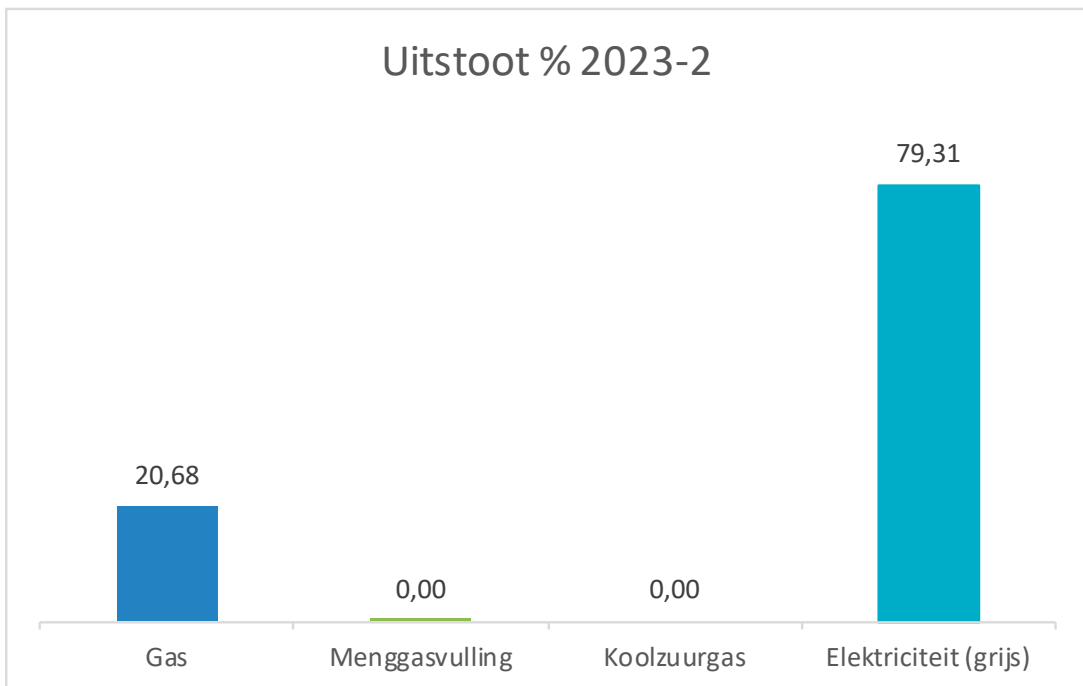
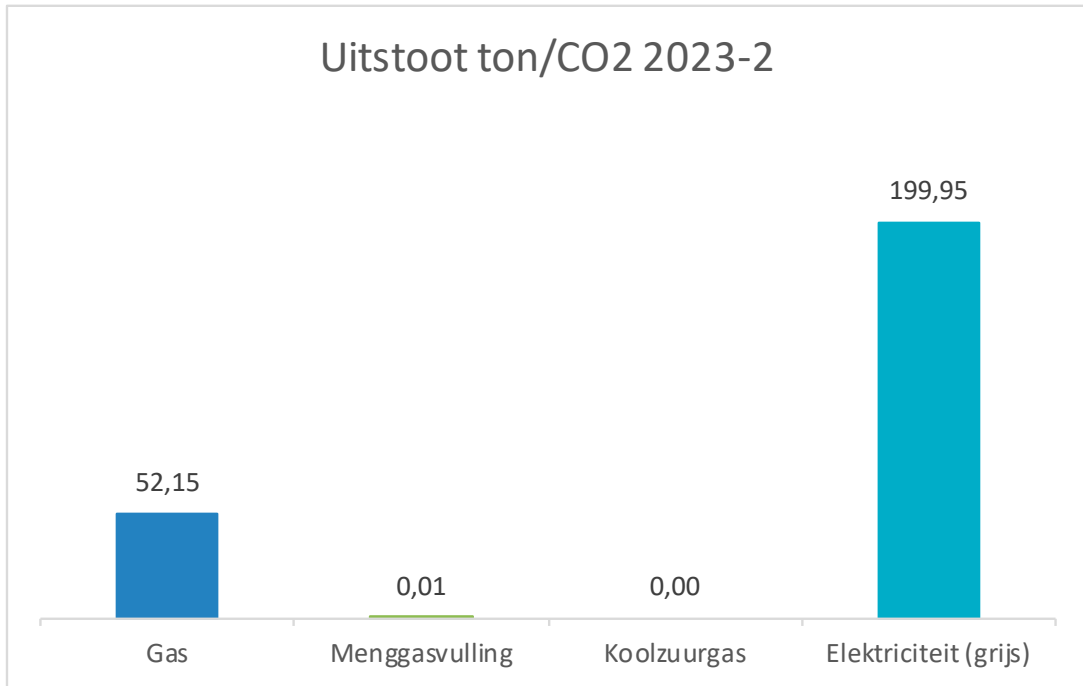
Scope	Kantoren (incl. bedrijfsruimte)	Verbruik	Eenheid	Conv.	Ton CO ₂
1	Gas	25.082,00	Nm ³	2,079	52,15
1	Menggasvulling	157,00	liter	0,0787	0,01
1	Koolzuurgas	0,00	kg	1	0,00
2	Elektriciteit (grijs)	438.485,00	kWh	0,456	199,95

Omzet (miljoen)	13,38
FTE	90,40

Scope	Totalen	Ton CO ₂	%
1	Gas	52,15	20,68
1	Menggasvulling	0,01	0,00
1	Koolzuurgas	0,00	0,00
2	Elektriciteit (grijs)	199,95	79,31
			100,00

Totaal scope 1	52,16	20,69
Totaal scope 2 (+3)	199,95	79,31
Totaal scope 1 + 2 (+3)	252,11	
Totaal kantoren	252,11	100,00

Scope	Totalen	Ton CO ₂
1	Uitstoot/FTE	0,58
1	Uitstoot/Omzet	3,90
2 (+3)	Uitstoot/FTE	2,21
2 (+3)	Uitstoot/Omzet	14,94
1 en 2 (+3)	Uitstoot/FTE	2,79
1 en 2 (+3)	Uitstoot/Omzet	18,84



CIJFERS CO₂ UITSTOOT 2023-TOTAAL

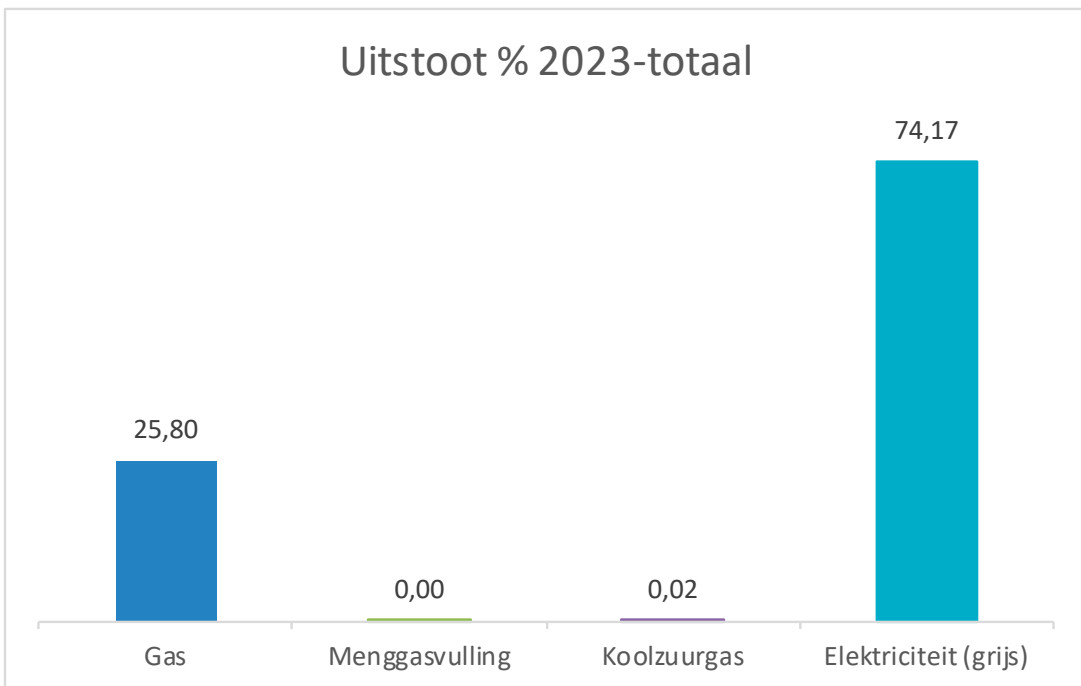
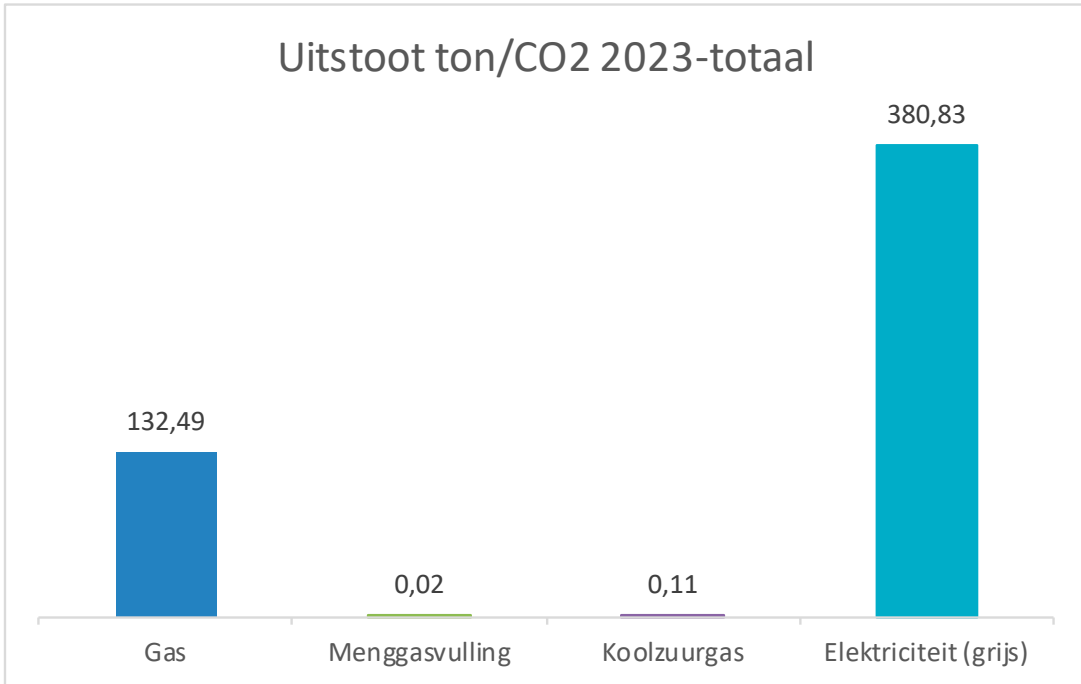
Scope	Kantoren (incl. bedrijfsruimte)	Verbruik	Eenheid	Conv.	Ton CO ₂
1	Gas	63.727,00	Nm ³	2,079	132,49
1	Menggasvulling	258,00	liter	0,0787	0,02
1	Koolzuurgas	111,00	kg	1	0,11
2	Elektriciteit (grijs)	835.151,00	kWh	0,456	380,83

Omzet (miljoen)	27,86
FTE	92,20

Scope	Totalen	Ton CO ₂	%
1	Gas	132,49	25,80
1	Menggasvulling	0,02	0,00
1	Koolzuurgas	0,11	0,02
2	Elektriciteit (grijs)	380,83	74,17
			100,00

Totaal scope 1	132,62	25,83
Totaal scope 2 (+3)	380,83	74,17
Totaal scope 1 + 2 (+3)	513,45	
Totaal kantoren	513,45	100,00

Scope	Totalen	Ton CO ₂
1	Uitstoot/FTE	1,44
1	Uitstoot/Omzet	4,76
2 (+3)	Uitstoot/FTE	4,13
2 (+3)	Uitstoot/Omzet	13,67
1 en 2 (+3)	Uitstoot/FTE	5,57
1 en 2 (+3)	Uitstoot/Omzet	18,43





Nijburg Products BV

Adres De Vosholen 116, 9611 TG Sappemeer

Tel. (+31) 598 36 12 36

Website www.nijburg.nl

Directie J.G. Nijburg

E-mail contact@nijburg.nl